

22.06.2020 r. – poniedziałek

Poranne rozruszanie: „Skaczemy, biegniemy”

<https://www.youtube.com/watch?v=OZTYeTEZ2wA>

**Opowiadanie pt. „Portret Taty” - opowiadanie pochodzi z książki „Przedszkolaki z ulicy Morelowej”**

**Opowiadanie może mieć formę terapeutyczną, dla tych dzieci, które wychowywane są przez mamę, bowiem ojciec nie ma udziału w codziennym wychowaniu dziecka.**

- Jutro jest dzień Ojca –powiedziała pani. – Wszyscy tatusiowie mają swoje święto. Jak myślicie, z czego najbardziej się ucieszą?

-Mój tata to chciałby mieć czarne BMW! – krzyknął Pawełek.

- A mój wcale nie chce mieć samochodu, bo mówi, że tylko by nu urósł większy brzuch.

- A mój tata, a mój tata to zawsze mówi, że On chciałby mieć grzeczne dzieci. –wyszeptał Łukasz.

- Eee, oni zawsze tak mówią – wtrącił Michał –Ale nawet jak jestem grzeczny, to mój tata, nigdy nie ma dla czasu. Ciągłe tylko mówi: potem, nie przeszkadzaj, nie teraz. To po co mam być grzeczny?

- A mój tata bardzo lubi ze mną chodzić na ryby i jeździć na rowerze i grać w piłkę –pochwalił się Piotrek.

- I zawsze oglądamy razem mecze w telewizji. I ja bym chciał, żeby mój tata dostał nową wędkę.

-No właśnie, powiedziała pani. – Powróćmy do życzeń dla Waszych tatusiów.

Kiedy pytałam, z czego się ucieszą, nie miałam na myśli ich marzeń o samochodach, rowerach czy wędkach, tylko niespodziankę, którą my tutaj w przedszkolu możemy dla nich przygotować. Proponuję, żeby każdy tata dostał od Was w prezencie swój portret..

-To znaczy portret taty, a może być kolorowy? A możemy go zrobić ołówkiem? Można narysować taki mały, żeby się zmieścił w ramce? – pytały dzieci jedno, przez drugie. Pani rozdała niewielkie kartoniki, wyjaśniając, że potem po obiedzie, zrobią dla nich specjalne ramki. Taki portret każdy tato będzie mógł sobie postawić koło łóżka albo na biurku.

Dzieci zabrały się do pracy. Na kartonikach pojawiły się głowy w okularach i bez nich, brodate i wąsate, z bujnymi czuprynami i całkiem łyse. Tylko kartonik Zosi był pusty. Pani wiedziała dlaczego, Zosia miała tylko mamę. Jej tato dawno temu wyjechał bardzo daleko. Nigdy go nie widziała, nie pisał listów, nie przysyłał zdjęć. Tęskniła zanim, choć przecież w ogóle go nie znała, i nie wiedziała jak wygląda.

Teraz siedziała nad kartonikiem, a jej oczy robiły się coraz bardziej mokre.

- Zosiu – pani przysiadła koło dziewczynki. –powiedz mi proszę, co najbardziej lubisz robić ze swoją mamą?

- Jeździć na rowerze na wycieczki, grać w badmintona, a teraz mama mi obiecała, że nauczy mnie grać w tenisa i jeździmy też razem na rolkach.

- I co jeszcze razem lubicie robić?
- Najbardziej lubię, jak mama czyta mi bajki na dobranoc. I ona też lubi, chociaż czasem usypia w trakcie czytania, bo jest bardzo zmęczona po pracy. Bo musi dużo pracować. .
- Głos Zosi zabrzmiał bardzo poważnie.
- Wiesz Zosiu –powiedziała pani – twoja mama ucieszy się na pewno ze swojego portretu. Zasługuje na prezenty przez cały rok.
- A pomoże mi pani narysować takie kręcone czarne włosy? – zapytała Zosia. –Bo moja mama ma najpiękniejsze włosy i w ogóle jest najpiękniejsza.

Posłuchajcie piosenki: Może jeszcze zdążycie nauczyć się refrenu.

<https://www.youtube.com/watch?v=gf0NbCPJlRQ>

23.06. 2020 r. – piątek

Na początek dnia propozycja od pani Eli.



<https://www.youtube.com/watch?v=gr42HRgpAig>

**Ponieważ już we wtorek Dzień Taty . Proponuję:**

**Wiersze:**

**Do przeczytania .**

*Dziś Dzień Taty – mówi mama.*

*– Czy pomysły jakieś macie?*

*Nie wypada, abym sama  
wyprawiała święto tacie...*

*Krzyś uśmiecha się do mamy.*

*– Mamy z Anią świetne plany!*

*Po śniadaniu, na trzepaku,  
będzie popis akrobatów.*

*Potem – wyścig rowerami!*

*My, niestety, go przegramy,  
dla zwycięzcy są nagrody,*

*– choćby Ani pokaz mody.*

*No, i zanim tata zaśnie,  
poczytamy tacie baśnie...*

*Krzyś i Ania są szczęśliwi.*

*– To się dzisiaj tatuś zdziwi!*

*Tylko mama zamyślona,  
trochę smutna, jak nie ona...*

*Wreszcie wdycha głośno na to:*

*– Też bym chciała dziś być... tatą*





*Do nauki na pamięć.*

*Kochany tato – zacznę zwyczajnie,  
że z Tobą w domu zawsze jest fajnie,  
i w deszcz i w słotę, w smutku, w radości,  
wspierasz i uczysz życia w miłości.  
Dzisiaj za wszystko chcę Ci dziękować,  
Piękną laurkę też podarować.*

### **Laurki dla Taty.**

Może któraś Wam się spodoba?





24.06.2020

r. – środa

Witam wszystkich serdecznie.

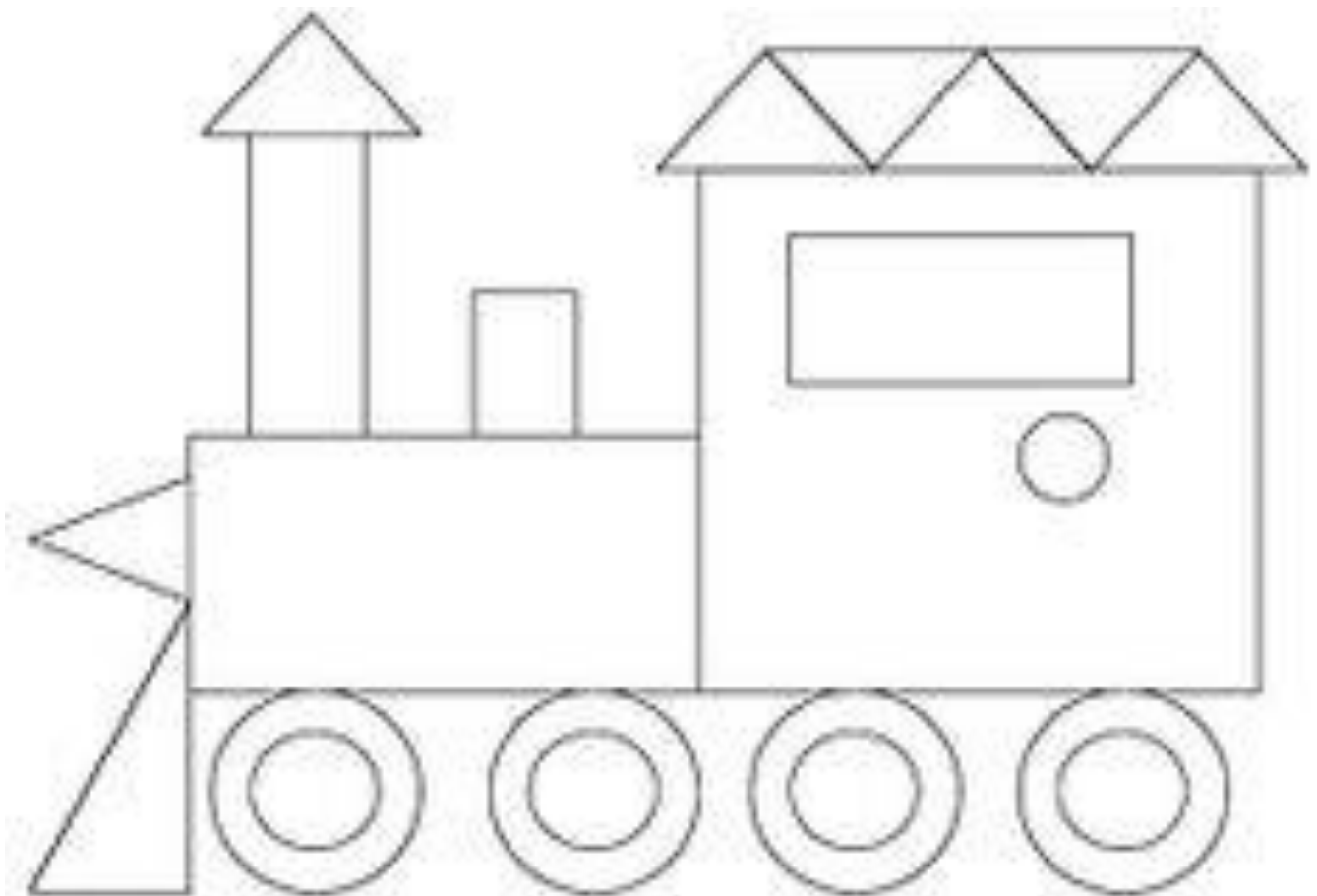
Kto jeszcze ma ochotę popracować i lubi zadania z matematyki.

**Utrwalamy figury geometryczne:**



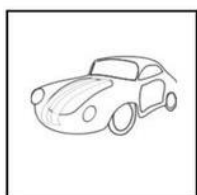


Kwadrat, to taka dziwna figura,  
że nie wiadomo, gdzie dół, a gdzie góra.

Ma równe, kąty, ma równe boki,  
tak samo długi jest jak szeroki.

**Kwadraty pomaluj na czerwono, trójkąty na żółto, prostokąty na zielono, koła na niebiesko.**



3. Policz, ile jest zabawek każdego rodzaju. Narysuj w okienkach tyle kresek, ile jest każdego rodzaju zabawek.





### **Zabawa ruchowa utrwalająca części ciała.**


Dziecko biega swobodnie. Na sygnał słowny lub dźwiękowy zatrzymuje się, a rodzic wydaje polecenia np.

1. Złap prawą ręką za lewe ucho.
2. Połóż lewą rękę na brzuchu.
3. Podskocz 4 razy na lewej nodze.
4. Tupnij prawą nogą itp.

**Pokoloruj wiewiórkę idącą w prawo.**



Połącz grzybki od najmniejszej liczby kropek do największej.



Z:  
M

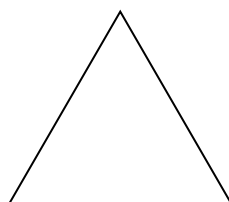
25.06.2020 r. – czwartek

**Zabawa plastyczna *Dorysuj...***

Dla każdego dziecka kartka z narysowaną po środku dowolną figurą geometryczną, kredki. ( przykład poniżej)  
Zadaniem dzieci jest dorysowanie figurze wybranych przez siebie elementów, tak, aby tworzyła spójną całość i nadanie jej tytułu (np. *Kula śmiechu, Kwadratowy obrazek*).







**Zabawa ruchowa z elementem równowagi „Sprawdzam, czy jest czysto”.**

Gazeta dla każdego dziecka.

Dzieci układają przed sobą gazetę, przykładają do gazety stopę raz jedną, raz drugą i wykonują nimi koła – sprawdzają, czy wokół jest czysto. Następnie tak jak jeździ się na nartach, naśladują froterowanie podłogi ( gazeta pod każdą stopą)

**Zabawy rozwijająca kreatywność dzieci *Co by było, gdyby...?***

Rodzic zadaje pytanie: *Co by było, gdyby nie było koszy na śmieci?*

Wszystkie odpowiedzi dzieci są zapisywane na arkuszu papieru, a następnie ponownie odczytane.

**Do czego można wykorzystać rolkę po papierze toaletowym.**

**Zabawa głosowa *Tuba*.**

Rolka po papierze toaletowym.

Rodzic mówi wybrane przez siebie słowo przez tubę – rolkę po papierze toaletowym. Dzieci opisują, co stało się z głosem i jaki jest efekt. Następnie same mogą próbować wypowiadać w ten sposób słowa.

**Zabawa plastyczno-techniczna *Lornetki*.**

Dla każdego dziecka: dwie rolki po papierze toaletowym, sznurek ( wstążka) długości ok. 50 cm, kredki, papier kolorowy, klej, zszywacz.

Dzieci w dowolny sposób ozdabiają obie rolki i je skleją.

Z pomocą rodzica przyczepiają do lornetki sznurek.



Kolejna propozycja zabawy pochodzi z programu „Mamo, tato, wolę wodę”

**Zabawa „Muzyczne stop”**

<https://www.youtube.com/watch?v=gf0NbCPJIrQ>



# PRZYGODA 5

3-4  
LATA

5-6  
LAT



## Plastikowe obrazki

Zróbcie użytek z przedmiotów, które wyszły już z obrotu!  
Basia zdradzi, jak butelka sprawdza się w roli pędzelka.

### CELE:

- Wdrażanie społecznych zachowań, m.in. szacunku do otoczenia
- Rozwijanie motoryki małej

### PORUSZANE ZAGADNIENIA:

- Upcykling (wtórne wykorzystanie przedmiotów/odpadów)

### MATERIAŁY:

- Plastikowe butelki z nakrętkami
- Plastikowe widelce
- Folia bąbelkowa
- Rolki po ręcznikach papierowych
- Farby
- Kartki



### WYKONANIE:

1. Opowiedz dziecku o wtórnym wykorzystaniu zużytych przedmiotów. Pokaż, jak użyć materiałów, które dajesz mu do dyspozycji.
2. Poproś dziecko, aby odcisnęło na kartkach zamoczone w farbie dno butelki, plastikowy widelec itp.
3. Wspólnie stwórzcie swoje recyklingowe obrazki!



26.06.2020 r. – piątek



Słoneczny wtorek, spojrzął w niebo,

czy już wyspałeś się mój kolego,

Czy koleżanka zjadła śniadanko,

Wiec do zabawy zapraszam wartko.

Układanie na podłodze z kolorowej włóczki kształtu



**ZNAJDŹ 10 RÓŻNIC MIĘDZY OBRAZKAMI**

wybranego przez dziecko, może to być coś co kojarzy się z wakacjami. Rodzic odgaduje, co ułożyło dziecko.

### **Zabawa ruchowa Rowery.**

Dzieci w leżeniu tyłem, naśladują pedałowanie, mówiąc za rodzicem. tekst:

*Jedzie rowerek na spacerek*

*na rowerku pan Pawełek. Jedź i ty!*

*Raz, dwa, trzy – odpoczywamy*

Od słów: *Raz, dwa...* dzieci rytmicznie klaszczą

### **Zadania dla małych bystrzaków**

<https://www.youtube.com/watch?v=kb4rKOT6UAs>

### **Zagadki słuchowe dotyczące bezpieczeństwa podczas wakacji.**

Dzieci słuchają zagadek, dopowiadają ich zakończenia – rozwiązania.

*Wiem, że pan ratownik mnie nie zauważy,  
dlatego nie kąpię się na niestrzeżonej... (plaży)*

*Jeśli się zagubię w obcym dla mnie mieście,  
wiem, co mam zrobić, wiem nareszcie!  
Mogę zaufać pewnemu człowiekowi,  
czyli panu... (policjantowi)*

*Gdy nie ma rodziców w domu,  
to choć bardzo przykro mi,  
nie otwieram obcym ludziom  
do naszego domu... (drzwi)*

*Ze względu na żmije zawsze w lesie noszę  
moje ukochane, gumowe... (kalosze)*

*Nie podchodzę do dzikich zwierząt,  
bo choć są piękne i bajeczne,  
bywają także dla ludzi bardzo... (niebezpieczne)*

### **Karta pracy**

[https://www.google.com/search?q=I.Karta+pracy,cz.4,s.70.&rlz=1C1SQJL\\_pIPL834PL834&sxsrf=ALeKk031zWxDOJwQIz77fwoiHtk2kEUeKw:1592741063420&tbm=isch&source=iu&ictx=1&fir=0Hx0AZL2NoUBDM%253A%252CugeKt0SmKHJdxM%252C\\_&vet=1&usg=AI4\\_-](https://www.google.com/search?q=I.Karta+pracy,cz.4,s.70.&rlz=1C1SQJL_pIPL834PL834&sxsrf=ALeKk031zWxDOJwQIz77fwoiHtk2kEUeKw:1592741063420&tbm=isch&source=iu&ictx=1&fir=0Hx0AZL2NoUBDM%253A%252CugeKt0SmKHJdxM%252C_&vet=1&usg=AI4_-)

- Przeczytaj wyrazy. Policz w nich litery. Połącz wyrazy liniami z odpowiednimi liczbami.

hamak

grabie

foremki

hulajnoga

wiaderko

drabinki

9

5

8

10

6

7

piasek

ławka

deskorolka

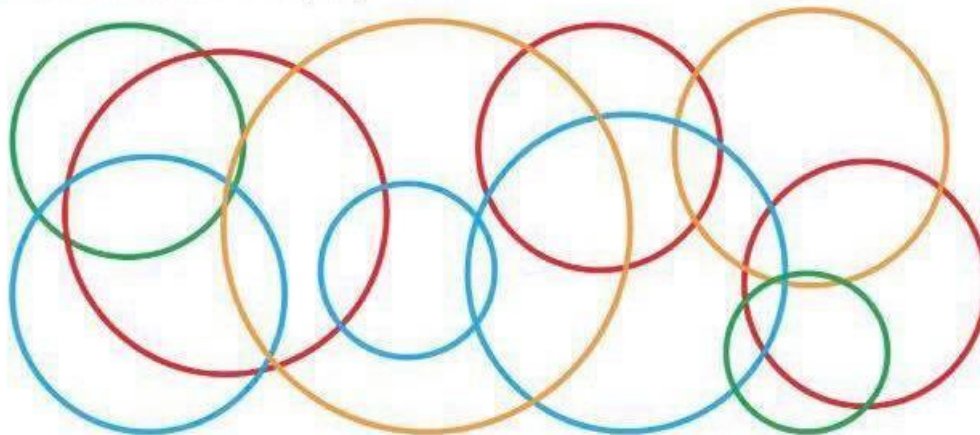
łopatka

bramka

rower

boisko

- Policz koła. Pokaż ich liczbę na palcach.



**Zabawy na powietrzu, ruch, ruch.**

**ZAPAMIĘTAJCIE !!!**

# UWAGA NA SŁOŃCE!



POSŁUCHAJCIE WAKACYJNYCH RAD OD ADY I OLKA /KSIĄŻKA/

<https://flipbooki.mac.pl/przedszkole/npoia-bbplus-ks/mobile/index.html#p=96>

<https://flipbooki.mac.pl/przedszkole/npoia-bbplus-ks/mobile/index.html#p=99>

DYPLOM – PROSZĘ WYPEŁNIC I WRĘCZYĆ DZIECKU- DZIĘKUJĘ!!/6- LATKI/

<https://flipbooki.mac.pl/przedszkole/npoia-bbplus-ks/mobile/index.html#p=96>

**Po ciężkiej pracy i nauce zasłużyliśmy na wypoczynek. Zatem na wakacje!.**



**DO ZOBACZENIA**